




STORES
POUR VOTRE
INTÉRIEUR



DES SOLUTIONS DÉCO
PERSONNALISÉES,
DU CONSEIL
À L'INSTALLATION

DES STORES SUR MESURE ET SOLUTIONS DE PROTECTION SOLAIRE POUR LES PARTICULIERS, LES ENTREPRISES ET LES COLLECTIVITÉS



somfy®

Commandez vos stores connectés et profitez de plus de confort en contrôlant vos équipements avec une seule télécommande

TaHoma® switch, la première commande intelligente pour centraliser et connecter les équipements de la maison : pilotez vos stores, brise-soleil (B.S.O) et volets à partir de votre mobile.



Situo® 1 IO, télécommande pour contrôler 1 équipement ou un groupe d'équipement. Fonction : montée, descente, stop et position favorite « my ».

Situo® IO pour variation, télécommande 1 canal ou 5 canaux, avec molette d'orientation : permet de contrôler l'inclinaison des lames de vos brise-soleil (B.S.O) et stores vénitiens.

Situo® 5 IO, télécommande de centralisation pour piloter jusqu'à 5 groupes d'équipements. Fonction : montée, descente, stop et position favorite « my ».



NOTRE HISTOIRE, LA PASSION DU MÉTIER, DES SPÉCIALISTES À VOTRE ÉCOUTE

En quelques décennies, Stores de France est devenue un acteur majeur de l'installation de stores et protections solaires sur mesure. Guidée par la passion du métier et la volonté de satisfaire ses clients par un service et des produits de grande qualité, l'enseigne bénéficie de sa notoriété et d'un rayonnement national avec des spécialistes proches de chez vous qui vous apportent conseil et solutions adaptées à votre projet.



UN SAVOIR-FAIRE RECONNU

Stores de France labellisée « Meilleure enseigne 2021-2022-2023 » par la rédaction du magazine Capital.

Désignée comme une des références françaises en terme de qualité de service, Stores de France jouit, grâce à cette distinction, d'une véritable reconnaissance dans son secteur d'activité.



UN RÉSEAU DE
SPÉCIALISTES EN
PROTECTION SOLAIRE



UN RAYONNEMENT
NATIONAL



DES AGENCES DE
PROXIMITÉ



UNE GAMME DE PRODUITS
SÉLECTIONNÉS POUR LEUR
QUALITÉ ET POUR VOTRE
CONFORT



UN ACCOMPAGNEMENT
DU CONSEIL À LA POSE



UNE FABRICATION
FRANÇAISE ET
EUROPÉENNE



LA GARANTIE D'UN ACCOMPAGNEMENT PERSONNALISÉ

STORES DE FRANCE VOUS ACCOMPAGNE DANS TOUTES LES ÉTAPES DE VOTRE PROJET

Conseil

Un spécialiste Stores de France se déplace chez vous afin de vous proposer les solutions les mieux adaptées en fonction de vos impératifs. Chaque demande réclame l'expertise d'un conseiller Stores de France qui s'appuie sur une longue expérience en protection solaire et une gamme constituée des meilleurs produits du marché.

Fourniture

Les agences Stores de France mettent l'expérience et l'excellence du réseau au service des collectivités, des entreprises et des particuliers de leur secteur géographique. Elles proposent une large gamme de stores et protections solaires de grande qualité, fabriqués sur mesure.

Installation

L'installation répond à des exigences de qualité tant au niveau technique que des relations humaines. Nous vous apportons une solution globale. Votre interlocuteur Stores de France a pour mission d'assurer un service irréprochable et une relation de proximité.

RÉACTIVITÉ, QUALITÉ ET PROXIMITÉ, CLÉS DE VOÛTE DE NOTRE PHILOSOPHIE



Devis remis en 24h suivant la visite

Stores de France s'engage à être réactif et à tout mettre en oeuvre pour une expérience d'achat optimale.



Respect des délais annoncés

Notre expérience et notre savoir-faire permettent d'estimer des délais cohérents et de se tenir à ce qui a été annoncé au client.



Des prix fermes et définitifs

Le montant de la facture finale correspond point par point au devis gratuit établi par Stores de France.



Pièces et main d'œuvre

Stores de France garantit ses interventions «pièces et main-d'œuvre» partout en France.



*« Chers clients,
votre projet déco est unique.
Stores vénitiens, bateaux,
enrouleurs, californiens,
panneaux japonais... Tous
les produits présentés
dans ce catalogue ont été
sélectionnés pour leur qualité
et votre confort. Bénéficiez
des conseils personnalisés
et de l'expertise Stores de
France pour faire de votre
projet une belle réussite. »*

**JEAN-MARC DESERT,
DIRIGEANT DE STORES
DE FRANCE**



SOMMAIRE

STORES VÉNITIENS	7
STORES ENROULEURS	11
STORES CALIFORNIENS	19
STORES BATEAUX	22
STORES PLISSÉS	24
PANNEAUX JAPONAIS	27
STORES VELUM	30
RIDEAUX	33



STORES VÉNITIENS



Avec ses lames horizontales et orientables, c'est sans aucun doute le store qui permet de jouer le plus avec la lumière pour créer l'ambiance souhaitée.

Le store vénitien à lames horizontales permet de moduler la lumière grâce à l'orientation des lames par un cordon, une tige cristal, une chaînette ou par télécommande. Un choix de centaines de textures et coloris de lames disponibles, des composants de finition assortis pour trouver l'harmonie avec votre déco intérieure, notre gamme de stores vénitiens est d'un très haut niveau de qualité.

Un peu d'histoire

Rapporté par des commerçants vénitiens qui parcouraient les océans, le store vénitien est originaire de Perse. Il est par la suite exporté en France au cours du 18^e siècle. Les français de cette époque le rebaptisèrent « persiennes » en raison de la première origine du store vénitien.

Le saviez-vous ?

Le store vénitien était le store de prédilection des gratte-ciels américains des années 1930 pour ses excellentes propriétés thermiques et acoustiques.

Garantie 

STORE VÉNITIEN ALUMINIUM

Le + produit : Peu encombrant et adapté à tout type de fenêtres



Encombrement du store relevé :

Hauteur fenêtre	Lames 15 mm	Lames 25 mm	Lames 50 mm
30 à 50 cm	7	6	9,5
51 à 100 cm	8	7	10
101 à 150 cm	9,5	8	11
151 à 200 cm	11	9	11,5
201 à 220 cm	12	10	12
221 à 280 cm	13,5	11,2	12,8

Les lames horizontales en aluminium permettent une protection solaire efficace en conservant une vision sur l'extérieur.

Ce store permet de moduler très finement la luminosité : en orientant les lames vers le haut on peut recevoir la lumière presque sans atténuation, en les orientant vers le bas, on occulte la lumière presque totalement.

CARACTÉRISTIQUES

- Dimensions maxi : L3000 x H3500 mm
- Nombre de coloris : 200
- Textures et finitions des lames aluminium : lisse, pastel, brillant, granité ou micro-perforé
- Epaisseur des lames : entre 0,18 et 0,21 mm
- Types de pose :
 - standard : murale en façade ou au plafond
 - fixation sur équerres de déport : 6 à 10 cm ou 10 à 15 cm, pose en façade
 - fixation sans perçage : permet de fixer le store sans faire de trou dans la fenêtre, idéal pour les fenêtres PVC

Conseil de largeur des lames

Petites ouvertures	Ouvertures classiques	Grandes baies vitrées
15 mm	25 mm	35 ou 50 mm

VERSIONS DISPONIBLES



Motorisation Somfy ou équivalent



Mono-commande par chaînette



Tige et cordon



Manivelle

STORE VÉNITIEN BOIS

Le + produit : Élégant grâce à l'aspect chaleureux du bois



Encombrement du store relevé :

Hauteur fenêtre	Lames 35 mm	Lames 50 mm	Lames 65 mm
50 cm	14	11	11
100 cm	18	15	16
150 cm	23	18	18
200 cm	26	23	21
250 cm	31	26	25
300 cm	36	30	28

Les lames horizontales en bois permettent une protection solaire efficace en conservant une vision sur l'extérieur.

Ce store permet de moduler très finement la luminosité : en orientant les lames vers le haut on peut recevoir la lumière presque sans atténuation, en les orientant vers le bas on occulte la lumière presque totalement.

CARACTÉRISTIQUES

- Dimensions maxi : L3000 x H3500 mm
- Nombre de coloris : 100
- Textures : aspect brut, naturel, peint, pastel, brillant
- Essences : tilleul, cèdre ou ayous
- Entretien facile
- Types de pose :
 - standard : murale en façade ou au plafond
 - fixation sur équerres de déport : 6 à 10 cm ou 10 à 15 cm, pose en façade
 - fixation sans perçage : permet de fixer le store sans faire de trou dans la fenêtre, idéal pour les fenêtres PVC

Conseil de largeur des lames

Petites ouvertures	Ouvertures classiques	Grandes baies vitrées
35 mm	50 mm	65 mm

VERSIONS DISPONIBLES



Motorisation Somfy ou équivalent



Mono-commande par chainette



Tige et cordon



Manivelle



**Produit tendance :
le store Duo Jour-Nuit**

Une des dernières innovations dans le monde du store, il permet de se protéger du vis-à-vis et de créer une atmosphère agréable et tamisée en modulant la lumière selon vos envies. Le store Duo Jour-Nuit est disponible dans une gamme complète de coloris, de tissus et de finitions pour s'adapter parfaitement à votre style et à vos exigences de qualité.



STORES ENROULEURS



Chic et déco dans un style sobre et élégant !

Le store enrouleur est un concept simple d'enroulement de tissu sur un tube en aluminium. Il se manœuvre avec légèreté et précision par une chaînette ou une télécommande grâce à un moteur intégré.

Choix de tissus pratiquement illimité avec une collection d'impression photos aux motifs attrayants, floraux, design, enfantins ou encore l'impression de vos images personnelles.

Certains tissus proposés sont traités spécialement avec un revêtement spécifique pour rejeter efficacement la chaleur.

Une fois relevé, le tissu se dissimule dans un coffret en aluminium laqué disponible en différents coloris.



Garantie  3 ans

STORE DUO JOUR-NUIT

Le + produit : Tendance et innovant



CARACTÉRISTIQUES

- Dimensions maxi : 5 m²
- Dimensions maxi : longueur 2,60 m x hauteur 2,60 m
- Diamètres des tubes d'enroulement :
 - Ø38 à 50 mm selon la largeur du store
 - Ø38 mm, esthétique pour les ouvertures classiques.
 - Ø50 mm, préférable pour les grandes baies
- Composé de bandes horizontales alternées tamisantes et transparentes, ou occultantes et transparentes
- Encombrement du store replié : 10,4 cm
- 50 coloris, textures et profils selon le degré de transparence ou d'occultation
- Types de pose : en plafond ou murale en façade
- Coloris du coffre et mécanisme : blanc 9016, crème 9001, brun 8019, noir 9005
- Barre de lestage, apparente ou cachée dans l'ourlet bas du tissu

VERSIONS DISPONIBLES

Sans coffre : le tissu est visible sur le tube d'enroulement

Avec coffre en aluminium laqué : le tissu est invisible et protégé en position fermée



Motorisation Somfy ou équivalent



Mono-commande par chaînette



Manivelle

STORE ENROULEUR TAMISANT

Le + produit : Filtre la lumière pour créer une atmosphère chaleureuse



CARACTÉRISTIQUES

- Dimensions maxi : 18 m²
- Diamètres des tubes d'enroulement :
 - Ø28, 38, 50, 65 ou 80 mm selon la largeur du store
 - Ø28 mm : esthétique pour les petites ouvertures
 - Ø38 mm : courant pour les ouvertures classiques
 - Ø50 mm : préférable pour les grandes baies
- Coloris : 200 coloris et textures disponibles pour adapter votre store au style de votre intérieur
- Coloris du coffre (cassette) : blanc ou gris aluminium

VERSIONS DISPONIBLES

Sans coffre : le tissu est visible sur le tube d'enroulement

Avec coffre en aluminium laqué : le tissu est invisible et protégé en position fermée



Motorisation Somfy ou équivalent



Mono-commande par chaînette



Manivelle

STORE ENROULEUR SCREEN

Le + produit : Il procure une excellente protection solaire et une vision vers l'extérieur



Grammage entre 300 et 500 gr/m², le screen est constitué d'un tissage extrêmement solide d'un mélange de fibre de verre et de PVC, avec différents degrés d'ouverture possible en laize de largeur jusqu'à 320 cm.

CARACTÉRISTIQUES

- Dimensions maxi : 10 m²
- Diamètres des tubes d'enroulement :
 - Ø28, 38, 50, 65 ou 80 mm selon la largeur du store
 - Ø28 mm : esthétique pour les petites ouvertures
 - Ø38 mm : courant pour les ouvertures classiques
 - Ø50 mm : préférable pour les grandes baies
- Classé non-feu en catégorie M1
- Coloris : 100 coloris et textures disponibles pour adapter votre store au style de votre intérieur
- En tissu uni ou à motifs
- Coloris du coffre (cassette) : blanc ou gris aluminium

VERSIONS DISPONIBLES

Sans coffre : le tissu est visible sur le tube d'enroulement

Avec coffre en aluminium laqué : le tissu est invisible et protégé en position fermée



Motorisation Somfy ou équivalent



Mono-commande par chaînette



Manivelle

STORE ENROULEUR OCCULTANT

Le + produit : Idéal pour les chambres ou coin TV, il permet de faire le noir complet dans la pièce



CARACTÉRISTIQUES

- Dimensions maxi : 10 m²
- Diamètres des tubes d'enroulement :
 - Ø28, 38, 50, 65 ou 80 mm selon la largeur du store
 - Ø28 mm : esthétique pour les petites ouvertures
 - Ø38 mm : courant pour les ouvertures classiques
 - Ø50 mm : préférable pour les grandes baies
- Bloque 100% des rayons du soleil
- Coloris : 100 coloris et textures disponibles pour adapter votre store au style de votre intérieur.
- En tissu uni ou à motifs
- Coloris du coffre (cassette) : blanc ou gris aluminium

VERSIONS DISPONIBLES

Sans coffre : le tissu est visible sur le tube d'enroulement

Avec coffre en aluminium laqué : le tissu est invisible et protégé en position fermée



Motorisation Somfy ou équivalent



Mono-commande par chaînette



Manivelle

STORE ENROULEUR ANTI-CHALEUR

Le + produit : Le plus performant contre l'effet de serre grâce à son film solaire gaufré haute performance



CARACTÉRISTIQUES

- Rejet rayons I.R (chaleur) : 95%
- Rejet rayons UV (décoloration) : 99%
- Dimensions maxi : L2600 x H2600 mm
- Diamètres des tubes d'enroulement :
 - Ø28, 38, 50, 65 ou 80 mm selon la largeur du store
 - Ø28 mm : esthétique pour les petites ouvertures
 - Ø38 mm : courant pour les ouvertures classiques
 - Ø50 mm : préférable pour les grandes baies
- Coloris du coffre (cassette) : blanc ou gris aluminium

VERSIONS DISPONIBLES

Sans coffre : le tissu est visible sur le tube d'enroulement

Avec coffre en aluminium laqué : le tissu est invisible et protégé en position fermée



Motorisation Somfy ou équivalent



Mono-commande par chaînette



Manivelle

STORE ENROULEUR IMPRIMÉ

Le + produit : Permet de filtrer légèrement la lumière, en conservant la visibilité vers l'extérieur et sans assombrir la pièce



CARACTÉRISTIQUES

- Dimensions maxi : L2500 x H2500 mm ou 2800 x 1800 mm
- Catalogue imprimés : 100 photos au choix
- Impression au choix sur tissu : tamisant ou occultant
- Choix de photo : personnelle ou de notre catalogue
 - résolution numérique HD
 - le format de la photo doit être compatible avec la dimension à réaliser
- Vous recevrez par email un avant projet, la commande sera passée en production à réception de votre B.A.T approuvé.

VERSIONS DISPONIBLES

Sans coffre : le tissu est visible sur le tube d'enroulement

Avec coffre en aluminium laqué : le tissu est invisible et protégé en position fermée




Motorisation Somfy ou équivalent



Mono-commande par chaînette



Manivelle



STORES CALIFORNIENS



Avec son design contemporain et ses larges lames verticales qui se replient au choix d'un côté ou de l'autre, le store californien est pratique et très décoratif. Solution économique pour couvrir de grandes baies, il est aisément manoeuvrable par chaînette ou télécommande. L'orientation des lames jusqu'à 180° permet de contrôler les rayons solaires en diffusant une lumière choisie.

Solution décorative idéale pour les grandes baies, il permet de jouer avec la lumière et procure une protection solaire jusqu'à 19m² de surface.

Caractéristiques techniques :

Matières des lames	Largeurs des lames	Découpe des lames
Tissu, aluminium ou PVC : occultant, tamisant,...	89 ou 127 mm pour choisir son style et optimiser l'encombrement des lames.	Permet de s'adapter aux marches d'un escalier ou fenêtres aux formes trapézoïdales.

Garantie 

STORE CALIFORNIEN TAMISANT

Le + produit : Filtre la lumière pour créer une atmosphère chaleureuse



Dimension maxi	Hauteur maxi des lames			Largeurs des lames	Dimension du rail en aluminium
	PVC = 530 cm	Alu = 500 cm	Tissu = 450 cm		
19 m ²				63, 89 ou 127 mm	40 x 25 mm

Textiles et matières : tissu, PVC.

Encombrement des lames repliées sur un côté : 11% de la largeur totale du store.

STORE CALIFORNIEN SCREEN

Le + produit : Solution décorative idéale pour les grandes baies



Dimension maxi	Largeurs des lames	Hauteur maxi des lames		Dimension du rail en aluminium
19 m ²	63, 89 ou 127 mm	450 cm en tissu		40 x 25 mm

Grammage entre 300 et 500 gr/m², le Screen est constitué d'un tissage extrêmement solide d'un mélange de fibre de verre et de PVC, avec un choix de différents degrés d'ouverture et disponible en laize de largeur jusqu'à 320 cm.

Encombrement des lames repliées : 11% de la largeur totale du store.

CARACTÉRISTIQUES

- Coloris du rail en standard : blanc 9016, ivoire 1015, brun 8019, noir 9005 et alu naturel
- Coloris du rail en option : la gamme RAL
- Formes spéciales :
 - lames de hauteurs différentes pour adapter un décroché de radiateur ou les marches d'un escalier
 - en trapèze : jusqu'à 45 ° maximum
 - rail cintré horizontalement ou verticalement

VERSIONS DISPONIBLES



Motorisation Somfy ou équivalent



Mono-commande par chaînette

CARACTÉRISTIQUES

- Classé non-feu M1
- Coloris du rail en standard : blanc 9016, ivoire 1015, brun 8019, noir 9005 et alu naturel
- Coloris du rail en option : la gamme RAL
- Formes spéciales :
 - lames de hauteurs différentes pour adapter un décroché de radiateur ou les marches d'un escalier
 - en trapèze : jusqu'à 45 ° maximum
 - rail cintré horizontalement ou verticalement

VERSIONS DISPONIBLES



Motorisation Somfy ou équivalent



Mono-commande par chaînette

STORE CALIFORNIEN ANTI-CHALEUR

Le + produit : Solution la plus performante contre l'effet de serre



Dimension maxi	Largeurs des lames	Hauteur maxi des lames	Dimension du rail en aluminium
19 m ²	89 ou 127 mm	310 cm	40 x 25 mm

Efficace contre l'effet de serre grâce à un film solaire gaufré haute performance.
Encombrement des lames repliées sur un côté : 11% de la largeur totale du store
Matière : film solaire gaufré 100µ.

STORE CALIFORNIEN OCCULTANT

Le + produit : Occulte 100% de la lumière



Dimension maxi	Hauteur maxi des lames			Largeurs des lames	Dimension du rail en aluminium
	PVC =	Alu =	Tissu =		
19 m ²	530 cm	500 cm	450 cm	63, 89 ou 127 mm	40 x 25 mm



Textiles et matières : tissu, PVC, aluminium lisse, pour adapter votre store au style de votre intérieur.

Encombrement des lames repliées : 11% de la largeur totale du store.

CARACTÉRISTIQUES

- Coloris du rail en standard : blanc 9016, ivoire 1015, brun 8019, noir 9005 et alu naturel
- Coloris du rail en option : la gamme RAL
- Formes spéciales :
 - lames de hauteurs différentes pour adapter un décroché de radiateur ou les marches d'un escalier
 - en trapèze : jusqu'à 45 ° maximum
 - rail cintré horizontalement ou verticalement



VERSIONS DISPONIBLES

-  Motorisation Somfy ou équivalent
-  Mono-commande par chaînette

CARACTÉRISTIQUES

- Rejet rayons I.R (chaleur) : 95%
- Rejet rayons UV (décoloration) : 99%
- Coloris du rail en standard : blanc 9016, ivoire 1015, brun 8019, noir 9005 et alu naturel
- Coloris du rail en option : la gamme RAL
- Formes spéciales :
 - lames de hauteurs différentes pour adapter un décroché de radiateur ou les marches d'un escalier
 - en trapèze : jusqu'à 45 ° maximum
 - rail cintré horizontalement ou verticalement

VERSIONS DISPONIBLES

-  Motorisation Somfy ou équivalent
-  Mono-commande par chaînette

STORES BATEAUX



Idéalement confectionné sur-mesure pour correspondre esthétiquement à chaque fenêtre, avec ses grands plis horizontaux le store bateau a toujours beaucoup de succès.

Il apporte une certaine classe à votre décoration intérieure car il habille avec beaucoup d'élégance une baie vitrée, tout en étant efficace en protection solaire.

Selon vos besoins de luminosité mais aussi vos désirs de discrétion, vous opterez pour un store au voilage transparent, un store tamisant pour se protéger des rayons solaires trop directs ou un store occultant pour faire le noir dans la pièce (chambre ou salon TV).

Résolument plus actuel qu'un rideau tenture, le store bateau est un joli compromis entre décoration soignée et fonctionnalité.

3 types de confection :

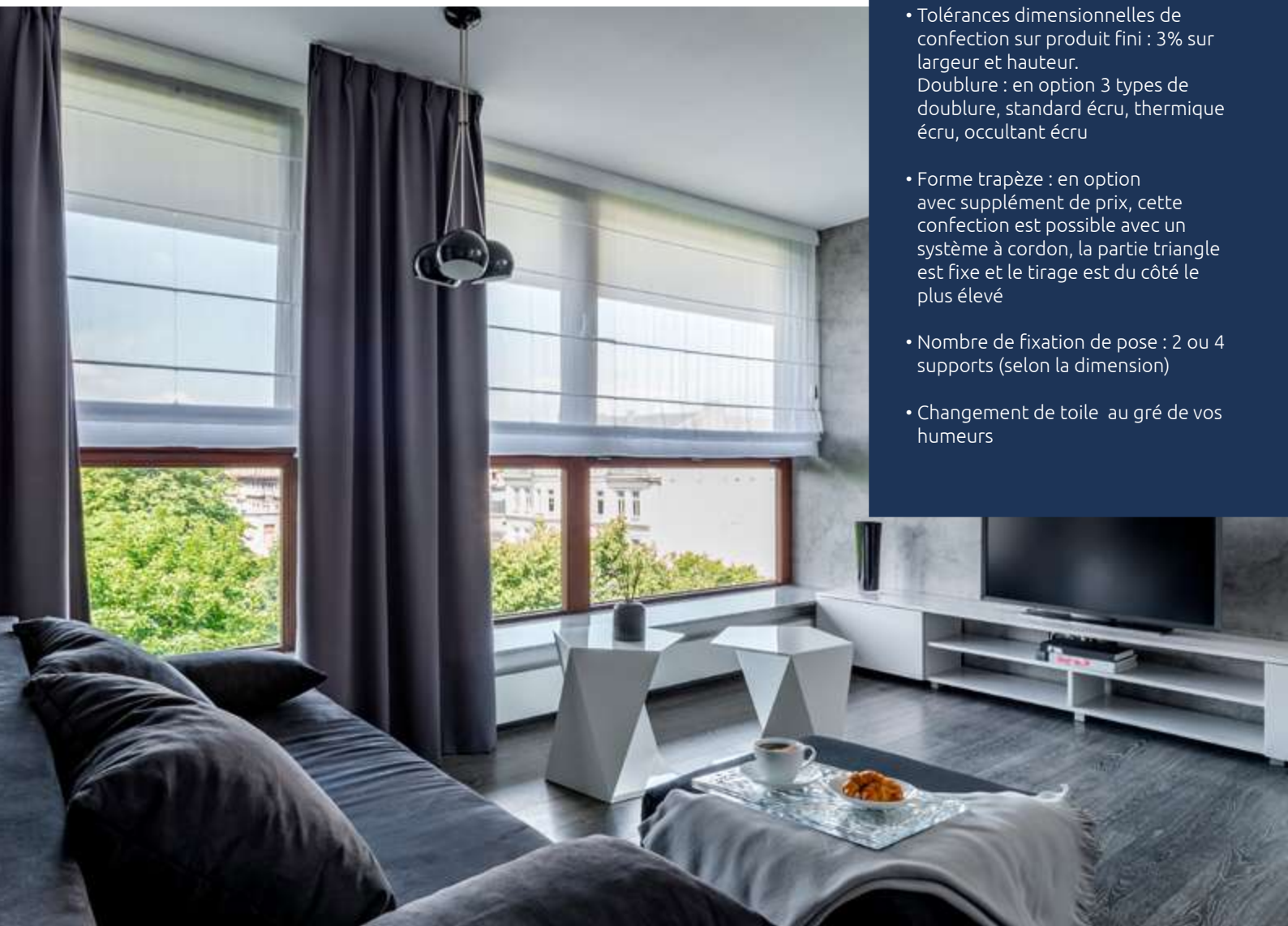
- sans baleine (idéal pour des tissus légers)
- avec baleines (raidisseurs 6 mm en fibres de verre glissés dans les ourlets du tissu)
- avec baleines 1 pli sur 2 (paquet relevé plus fin mais plus imposant de 15 cm)

Encombrement du store relevé :

Hauteur en cm	80	100	150	200	250	300	350	400
Encombrement en cm	21	24,2	24,5	25,8	28,2	29,5	31,1	32,8

Confection sur-mesure

Le + produit : Confectionné sur mesure, le store bateau s'adapte à vos fenêtres sans gêner l'usage (même en oscillo-battants). Les plis larges créent des effets de volume pour un intérieur chaleureux.



CARACTÉRISTIQUES

- Entretien et lavage : tout est démontable pour un lavage adapté au type de tissu
- Ourlet bas : avec baguette de lestage pour un tombé parfait et une bonne tenue du store
- Tolérances dimensionnelles de confection sur produit fini : 3% sur largeur et hauteur.
Doublure : en option 3 types de doublure, standard écru, thermique écru, occultant écru
- Forme trapèze : en option avec supplément de prix, cette confection est possible avec un système à cordon, la partie triangle est fixe et le tirage est du côté le plus élevé
- Nombre de fixation de pose : 2 ou 4 supports (selon la dimension)
- Changement de toile au gré de vos humeurs

STORE BATEAU CORDON

Mécanisme à cordon de tirage.

Dimensions maxi : 35 cm à 350 cm

Poids maximum du tissu pour le mécanisme : 2 kg

STORE BATEAU CHAINETTE

Le + produit : les commandes à chaînette sont avec système de réduction pour une manipulation aisée de votre store, sans avoir besoin de forcer.

Dimensions mini/maxi : 50 cm à 500 cm

Poids maximum du tissu pour ce mécanisme : 10,5 kg

STORE BATEAU MOTORISÉ

Commande électrique 220 V pour un usage facilité.

Dimensions mini/maxi : 59 cm à 550 cm

Poids maximum du tissu pour ce mécanisme : 15 kg

Garantie 

STORES PLISSÉS



Une solution élégante pour tous les types de fenêtres, un choix idéal et particulièrement adapté aux formes irrégulières ou pour habiller les fenêtres arrondies.

Manœuvrable aisément par chaînette ou cordon, et non encombrant, le store plissé est une solution astucieuse pour apporter une touche décorative dans la véranda, grâce à son faible encombrement.

Les stores plissés sont préformés de plis réguliers tel un éventail et sont disponibles dans un large choix de tissus, de coloris, et de niveaux de transparence.

Économie d'énergie :

EN ÉTÉ : réduction de la chaleur jusqu'à 78 %.



EN HIVER : réduction de la perte de chaleur jusqu'à 46 % permettant de réaliser une économie de chauffage jusqu'à 12 %.



Encombrement du store replié :

Hauteur store en cm	Épaisseur tissu 1	Épaisseur tissu 2	Épaisseur tissu 3
50	54	57	61
100	62	69	77
150	71	81	94
200	79	93	110
250	88	105	126
350	105	129	150

Fabrication 100% sur-mesure

Le + produit : Faible encombrement du store replié, discret et élégant

CARACTÉRISTIQUES

- Types de pose :
En façade ou plafond
Sur équerres de départ
Sur coulisses latérales (permet de fixer le store en tableau)
- Coloris des profilés : blanc 9016, ivoire 9001, marron 8019, gris 9006, gris métal DB 703
- Coloris : un choix très important de tissus, textures et coloris
- Option guidage : idéal pour les stores posés sur fenêtre oscillo-battante ou sur une porte, le guidage permet de le rendre solidaire de la fenêtre sur toute sa hauteur.
- Entretien facile : plumeau électrostatique - chiffon doux - lingette imprégnée



STORE PLISSÉ CORDON

Manœuvre par cordon, composée d'un cordon de tirage avec frein autobloquant pour monter et descendre le store et l'arrêter au niveau souhaité.

Dimensions maxi : L360 cm x H 300 cm

Surface maxi : 6 m²

Largeur des plis de tissu : 20 ou 25 mm

STORE PLISSÉ CHAINETTE

Manœuvre par chaînette, composée d'une chaînette PVC pour monter et descendre le store et l'arrêter au niveau souhaité.

Dimensions maxi : L360 cm x H 300 cm

Surface maxi : 8 m²

Largeur des plis de tissu : 20 ou 25 mm

STORE PLISSÉ MOTORISÉ

Manœuvre par motorisation à l'aide d'une télécommande Somfy ou équivalent. Possibilité de choisir la position de montée et descente du store.

Dimensions maxi : L440 cm x H 300 cm

Surface maxi : 9 m²

Largeur des plis de tissu : 20 ou 25 mm



Garantie 

PANNEAUX JAPONAIS



Dans un style zen et moderne, les panneaux japonais sont peu encombrants car ils se rangent les uns derrière les autres en couissant sur un rail en aluminium laqué de 2 à 5 voies.

Une solution très tendance en décoration pour habiller les grandes baies, séparer des espaces, ou fermer un espace de rangement, en jouant avec la lumière. Les panneaux japonais apportent une protection solaire jusqu'à 19 m² de surface.

Stores de France propose un choix important de matières et coloris et vous offre une multitude de possibilités pour laisser libre court à votre imagination en matière d'imprimés et degrés de transparence.

Caractéristiques techniques de la gamme :

Dimensions maxi		Epaisseur du rail en aluminium	Largeur des panneaux
Largeur	Hauteur		
6000 mm	3250 mm	13 mm	de 600 à 1200 mm
Maxi 19 m ²			

Coloris, textiles et matières : un choix important de textures et coloris pour adapter votre store au style de votre intérieur.

Norme européenne Child Safety : produits conformes aux normes EN13120- EN16433- EN16434 pour les produits de protection solaire de la fenêtre et la protection des enfants dû aux cordons et chainettes.

PANNEAU JAPONAIS TAMISANT

Le + produit : Filtre la lumière pour créer une atmosphère chaleureuse



CARACTÉRISTIQUES

- Dimensions maxi : L6000 x 3250 mm
- Coloris du rail en standard : blanc 9016, noir 9011 ou aluminium anodisé
- Coloris du rail en option : tous les coloris de la gamme RAL

VERSIONS DISPONIBLES



Motorisation Somfy ou équivalent

Manuel par cordon ou lanceur

PANNEAU JAPONAIS SCREEN


Le + produit : Solution décorative idéale pour les grandes baies



Grammage entre 300 et 500 gr/m², le Screen est constitué d'un tissage extrêmement solide d'un mélange de fibre de verre et de PVC, avec un choix de différents degrés d'ouverture et disponible en laize de largeur jusqu'à 320 cm.

PANNEAU JAPONAIS OCCULTANT

Le + produit : Occulte 100% de la lumière



Produit constitué de tissus polyester conçus avec une enduction occultant 100% de la lumière entrant dans la pièce.

Norme européenne Child Safety : conforme aux normes EN13120- EN16433- EN16434 pour la protection des enfants dû aux cordons et chaînettes.

CARACTÉRISTIQUES

- Dimensions maxi : L6000 x 3250 mm
- Largeur de laize : jusqu'à 320 cm
- Classé non-feu M1
- Excellent coefficient de protection solaire
- Préconisé pour les E.R.P
- Coloris du rail en standard : blanc 9016, noir 9011 ou aluminium anodisé
- Coloris du rail en option : tous les coloris de la gamme RAL

VERSIONS DISPONIBLES

Motorisation Somfy ou équivalent



Manuel par cordon ou lanceur

CARACTÉRISTIQUES

- Dimensions maxi : L6000 x 3250 mm
- Coloris du rail en standard : blanc 9016, noir 9011 ou aluminium anodisé
- Coloris du rail en option : tous les coloris de la gamme RAL

VERSIONS DISPONIBLES



Motorisation Somfy ou équivalent

Manuel par cordon ou lanceur

STORES VÉLUM



Idéal pour couvrir un puits de lumière et réguler la température de la pièce avec une toile de protection solaire, le store velum est fabriqué sur-mesure pour s'adapter au style de votre intérieur.

Couramment posé à l'intérieur des vérandas, avec un système de coulisses sur rails en aluminium thermo-laqués aux extrémités, il s'adapte à tous les environnements.

Les tissus décoratifs et toiles techniques de protection solaire proposés apportent des réponses efficaces aux problématiques d'effet de serre en matière de confort, d'esthétisme et d'isolation thermique.

Fabrication 100% sur-mesure.

Garantie 

STORE VÉLUM INTÉRIEUR EVADA

Le + produit : Confort, esthétique et isolation thermique



Dimension maxi jusqu'à 29m ²		Hauteur de stockage	Épaisseur du stockage
Largeur	Déployé		
4500 (sauf toile occultante maxi 4000 mm)	6500 mm	300 à 350 mm	± 6% de la longueur déployée

Existe en différents modèles, sur-mesure pour s'adapter à tous les styles d'intérieur.

CARACTÉRISTIQUES

- Réflexion solaire : 85%
- Coulisse sur rails en aluminium thermo-laqués en extrémité
- Nombreux choix de toiles acryliques ou pvc
- Store coulissant perpendiculairement à la pente du toit : pente à 20°maxi

VERSIONS DISPONIBLES

Manuel avec barre lance-rideau composée d'une tige avec crochet en extrémité pour déplier et replier le store.

STORE VÉLUM INTÉRIEUR SOLARIA

Le + produit : Confort, esthétique et isolation thermique



Dimension maxi jusqu'à 72m ²		Hauteur de stockage	Épaisseur du stockage
Largeur	Déployé		
6000 (sauf toile 555 maxi 5000 mm et toile occultante maxi 4000 mm)	12 000 mm	300 à 350 mm	± 15% de la longueur déployée

Idéal pour couvrir un puits de lumière ou une sous-toiture de véranda à structure épine ou tubulaire, jusqu'à 72 m², et réguler la température de la pièce avec une toile performante de protection solaire.

Existe en différents modèles, sur-mesure pour s'adapter à tous les styles d'intérieur.

CARACTÉRISTIQUES

- Réflexion solaire : 85%
- Coulisse sur rails en aluminium thermo-laqué en extrémité
- Nombreux choix de toiles acryliques ou pvc
- Store coulissant perpendiculairement à la pente du toit : pente à 20°maxi

VERSIONS DISPONIBLES



Motorisation Somfy ou équivalent, rail avec télécommande



RIDEAUX

Une gamme importante de textures et coloris, pour des solutions de protection solaire, l'isolation thermique, acoustique ou antibactérien

Les particuliers, professionnels et collectivités trouveront dans la gamme Stores de France un large choix pour s'intégrer à tous les styles et à tous les environnements.





RIDEAU VOILAGE

Caractéristiques :

- Tissu entre 50 grs et 100 grs/m²

Les voilages permettent une bonne vision vers l'extérieur tout en protégeant du vis à vis.

RIDEAU PARE-SOLEIL

Caractéristiques :

- Tissu entre 200 grs et 300 grs/m²

Solution efficace en protection solaire et économique.

RIDEAU D'OCCULTATION

Caractéristiques :

- Tissu entre 250 grs et 330 grs/m²
- Occultation de la lumière : 100%

Usage préconisé pour la projection, la vidéo et l'environnement informatique.

RIDEAU DE SÉPARATION

Caractéristiques :

- Confection sur mesure : velours, satin ou polyester FR M1
- Grammage de 270 à 650 grs/m²
- Manoeuvre manuelle
- Rail motorisé : conseillé pour les rideaux de grandes dimensions

Solution permettant de cloisonner une pièce.

RIDEAU DE SCÈNE


Caractéristiques :

- Confection sur mesure : velours, satin ou polyester FR M1
- Grammage de 270 à 650 grs/m²
- Manoeuvre manuelle
- Rail motorisé : conseillé pour les rideaux de grandes dimensions

Les rideaux de façade scène sont habituellement réalisés en deux parties qui se croisent sur environ 50cm en position fermée.

Les rideaux de fond de scène et pendrillons sont souvent de couleur sombre pour approfondir l'espace.

NOTRE SITE INTERNET, UNE INVITATION À FAIRE DE VOTRE PROJET D'AMÉNAGEMENT UNE RÉUSSITE



Retrouvez toutes les informations utiles pour concrétiser votre projet :

- La présentation de tous nos produits mis en situation
- **Les coordonnées de l'agence la plus proche de chez vous**
- Les promotions en cours
- La possibilité d'être rappelé par un de nos conseillers
- Nos idées déco
- En savoir plus sur la marque Stores de France

www.storesdefrance.com



le choix de l'excellence



www.storesdefrance.com

